

Профилактика безопасного использования газового оборудования



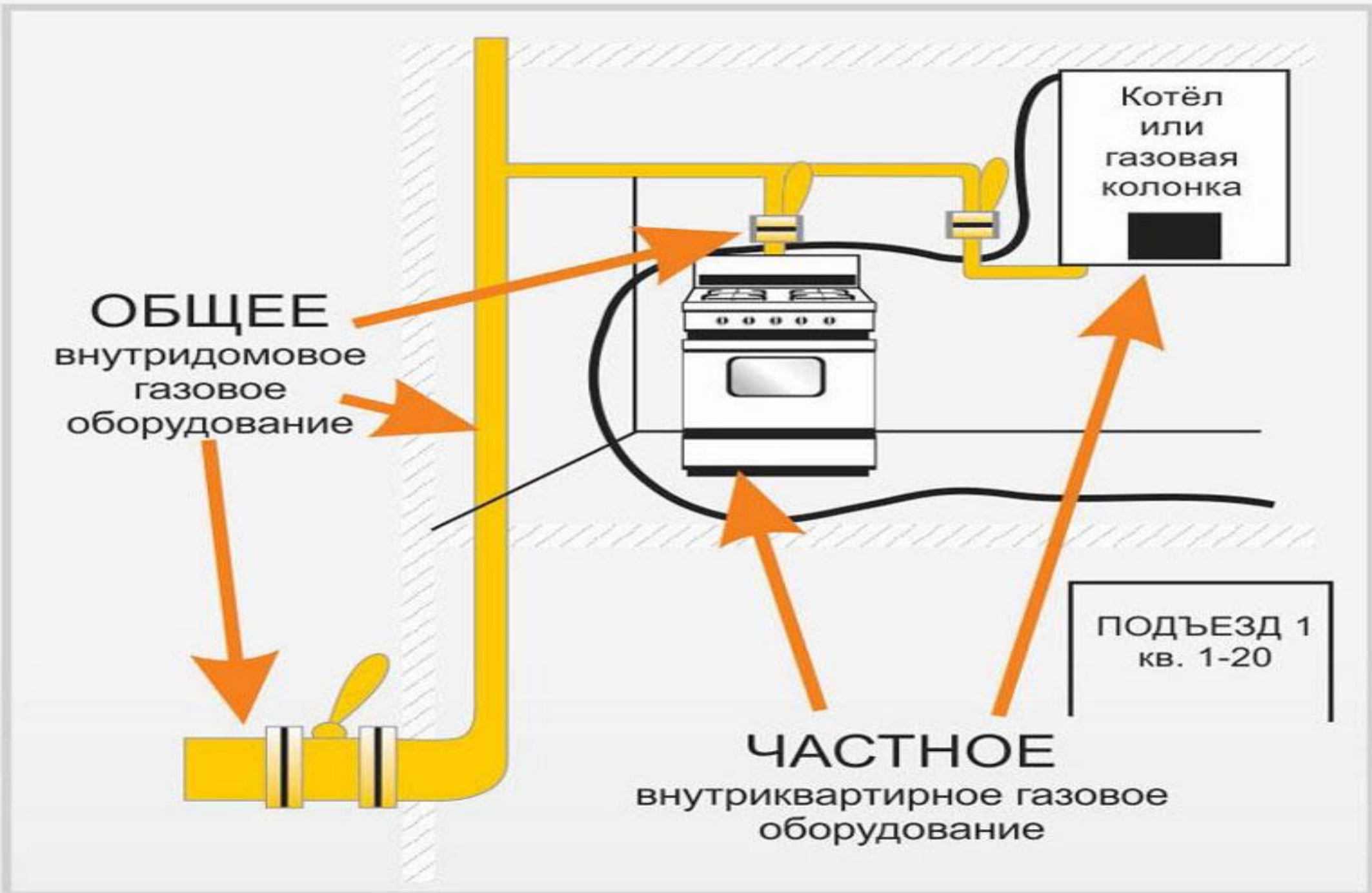


В связи с участвовавшими случаями аварий в жилых помещениях Правительство приняло закон, обязывающий граждан **проводить ежегодные контролирующие проверки внутридомового и внутриквартирного оборудования**. Большинство происходящих аварий можно было предотвратить, если бы **неисправности приборов вовремя были замечены** специалистами и устранены.

Постановление Правительства РФ № 410 было принято 14 мая 2013 года. Согласно этому документу **граждане обязаны заключать договора на обслуживание газового оборудования со специализированными организациями**.

Данный Закон фактически переложил **ответственность за техническое состояние приборов** с газовиков на **собственников жилых помещений**. А собственники все думают, заключать или нет. Если же собственники отказываются заключать договор, **обслуживающие организации имеют право прекратить в дом или квартиру поставку газа** на вполне законных основаниях.

**Своевременное проведение
технического обслуживания (ТО)
внутридомового (ВДГО) и
внутриквартирного (ВКГО) газового
оборудования – одно из важнейших
условий обеспечения безопасности
при использовании газа в быту.**



ОБЩЕЕ
внутридомовое
газовое
оборудование

Котёл
или
газовая
колонка

ПОДЪЕЗД 1
кв. 1-20

ЧАСТНОЕ
внутриквартирное газовое
оборудование



- заключать договора на обслуживание газового оборудования.
- Согласно соглашению газовики должны проводить профилактические проверки исправности газовых приборов и устранять неполадки

Техническое обслуживание ВДГО/ВКГО должно проводиться на протяжении всего периода эксплуатации газового оборудования специализированной организацией, с которой заключается соответствующий договор. В комплекс работ (услуг), обеспечивающих безопасное использование и содержание ВДГО/ВКГО, входят: техническое обслуживание и аварийно-диспетчерское обеспечение.

Норматив потребления коммунальных услуг для населения по отоплению, который будет действовать в 10 году с учетом требований постановления Правительства от 23 мая 2008 года № 306, Гкал/кв.м в месяц

0,0220
0,0170
0,0190
0,022
0,022
0,017
0,0196
0,0207
0,0195
0,022

Н.А. Колпихов

Сokolova Olga Sergeevna
21-37-84 (34-10)

ПАМЯТКА ПО ПОЛЬЗОВАНИЮ БЫТОВЫМ ГАЗОМ

Что такое газ? Это — вещество без цвета и запаха. Для придания ему запаха с целью сигнала об утечке, в него добавляется одорант, который придает газу запах ванильной палочки. Газ в два раза тяжелее воздуха, поэтому скапливается в низких местах; при утечке он способен образовывать с воздухом взрывоопасные смеси. При внесении в загазованное помещение источника воспламенения (искры, зажжённой спички, сигареты) последует взрыв. Кроме того, пары сжиженного газа оказывают ухудшающее воздействие на человека.

При сжигании газа в условиях дефицита кислорода (когда закрыты форточки и вентиляционные каналы) выделяется ядовитый угарный газ (СО). Признаком неполного сгорания газа является коптящее пламя горелок газовой плиты.

С ЦЕЛЮ НЕДОПУЩЕНИЯ ВЗРЫВОВ БЫТОВОГО ГАЗА НЕОБХОДИМО ЗНАТЬ И СОБЛЮДАТЬ СЛЕДУЮЩИЕ ПРАВИЛА ПОЛЬЗОВАНИЯ ГАЗОВЫМИ ПРИБОРАМИ И УХОДА ЗА НИМИ:



- 1. установка, наладку, проверку и ремонт газовых приборов и оборудования следует поручать квалифицированным специалистам;
 - 2. соблюдать последовательность включения газовых приборов: сначала зажигать спичку, а затем открывать подачу газа;
 - 3. не допускать детей к газовым приборам;
 - 4. при приготовлении пищи, во избежание утечки газа, следить, чтобы кипящие жидкости не заливали огонь. Регулярно чистить горелки, по окончании работ закрывать кран баллона;
 - 5. не использовать газовые плиты для отопления помещений;
 - 6. не загромождать плиту посторонними предметами или класть возле нее легковоспламеняющиеся предметы;
 - 7. не вносить изменения в конструкцию газовых приборов. Не изменять устройство дымовых и вентиляционных систем; не заклеивать вентиляционные каналы;
 - 8. при появлении запаха газа в помещении следует перекрыть кран подачи газа, незамедлительно открыть окна и двери для проветривания помещения, не использовать открытый огонь, не включать электричество и электрические приборы, вызвать аварийную службу газового хозяйства
- В СООТВЕТСТВИИ С ПРАВИЛАМИ ПРОТИВОПОЖАРНОГО РЕЖИМА В РФ (ППР):**
- 1. ЗАПРЕЩАЕТСЯ хранение баллонов с горючими газами в индивидуальных жилых домах, квартирах и жилых комнатах, а также на кухнях, путях эвакуации, лестничных клетках, в цокольных этажах, в подвальных и чердачных помещениях, на балконах и лоджиях.
 - 2. Газовые баллоны для бытовых газовых приборов (в том числе кухонных плит, водогрейных котлов, газовых колонок), за исключением 1 баллона объемом не более 5 литров, подключенного к газовой плите заводского изготовления, располагаются вне зданий в пристройках (шкафах или под кожухами, закрывающими верхнюю часть баллонов и редуктор) из негорючих материалов от глухого простенка стены на расстоянии не менее 5 метров от входов в здание, цокольные и подвальные этажи.
 - 3. При использовании бытовых газовых приборов ЗАПРЕЩАЕТСЯ: их эксплуатация при утечке газа; ЗАПРЕЩАЕТСЯ проверка герметичности соединений с помощью источников открытого пламени, в том числе спичек, зажигалок, свечей.
 - 4. У входов в индивидуальные жилые дома, а также в помещения зданий и сооружений, в которых применяются газовые баллоны, необходимо размещать предупредительный знак пожарной безопасности с надписью «Огнеопасно. Баллоны с газом».

19/02/2019

СВЯТОЕ ДЕЛО-РОДИНЕ СЛУЖИТЬ

1. Ремонт шиферной крыши - 9х2;
2. Смена электрических лампочек - 2;
3. Обследование состояния баллонов - 1;
4. кв.12 Проверка работы пробуривающей установки - 1;
5. Скашивание надела с крыши - 1;
6. Запуск дома центрального отопления - 1;
7. кв.28 Ремонт системы центрального отопления - 9;
8. кв.32 Ремонт батареи центрального отопления - 2;
9. Прочистка канализации - 2;
10. Закрытие люка на чердачном этаже - 1;
11. Ремонт задвижек центральных вентиляционных отдулин в трубах - 1;
12. Замена крана ХВС - 1;
13. кв.31 Ремонт автоматического выключателя - 1;
14. Ремонт системы центрального отопления - 1;
15. кв.27 Смена канализационной трубы - 1;
16. кв.10 Ремонт смывного бачка унитаза - 1;
17. кв.31 Прочистка канализации - 1;
18. кв.31 Ремонт смесителя - 1;
19. кв.28 Ремонт канализации - 1;
20. кв.27 Ремонт канализации - 1;
21. кв.31 Прочистка канализации - 1;
22. кв.34 Ремонт штукатурки - 1;
23. кв.31 Прочистка канализации - 1;
24. Изоляция труб в МОП - 1;
25. Ремонт запорной арматуры - 1;
26. кв.12 Утепление чердачного перекрытия - 1;
27. Смена труб центрального отопления - 1;
28. Укрепление стеновой панели - 1;
29. Запенивание швов шиферной крыши - 1;
30. Регулировка стоек центрального отопления - 1;
31. кв.15 Прочистка канализации - 1;

1. Ремонт шиферной крыши - 9х2;
2. Смена электрических лампочек - 2;
3. Обследование состояния баллонов - 1;
4. кв.12 Проверка работы пробуривающей установки - 1;
5. Скашивание надела с крыши - 1;
6. Запуск дома центрального отопления - 1;
7. кв.28 Ремонт системы центрального отопления - 9;
8. кв.32 Ремонт батареи центрального отопления - 2;
9. Прочистка канализации - 2;
10. Закрытие люка на чердачном этаже - 1;
11. Ремонт задвижек центральных вентиляционных отдулин в трубах - 1;
12. Замена крана ХВС - 1;
13. кв.31 Ремонт автоматического выключателя - 1;
14. Ремонт системы центрального отопления - 1;
15. кв.27 Смена канализационной трубы - 1;
16. кв.10 Ремонт смывного бачка унитаза - 1;
17. кв.31 Прочистка канализации - 1;
18. кв.31 Ремонт смесителя - 1;
19. кв.28 Ремонт канализации - 1;
20. кв.27 Ремонт канализации - 1;
21. кв.31 Прочистка канализации - 1;
22. кв.34 Ремонт штукатурки - 1;
23. кв.31 Прочистка канализации - 1;
24. Изоляция труб в МОП - 1;
25. Ремонт запорной арматуры - 1;
26. кв.12 Утепление чердачного перекрытия - 1;
27. Смена труб центрального отопления - 1;
28. Укрепление стеновой панели - 1;
29. Запенивание швов шиферной крыши - 1;
30. Регулировка стоек центрального отопления - 1;
31. кв.15 Прочистка канализации - 1;

ПАМЯТКА ПО ПОЛЬЗОВАНИЮ БЫТОВЫМ ГАЗОМ

Что такое газ? Это — вещество без цвета и запаха. Для придания ему запаха с целью сигнала об утечке, в него добавляется одорант, который придает газу запах ванильной палочки. Газ в два раза тяжелее воздуха, поэтому скапливается в низких местах; при утечке он способен образовывать с воздухом взрывоопасные смеси. При внесении в загазованное помещение источника воспламенения (искры, зажжённой спички, сигареты) последует взрыв. Кроме того, пары сжиженного газа оказывают ухудшающее воздействие на человека.

При сжигании газа в условиях дефицита кислорода (когда закрыты форточки и вентиляционные каналы) выделяется ядовитый угарный газ (СО). Признаком неполного сгорания газа является коптящее пламя горелок газовой плиты.

С ЦЕЛЮ НЕДОПУЩЕНИЯ ВЗРЫВОВ БЫТОВОГО ГАЗА НЕОБХОДИМО ЗНАТЬ И СОБЛЮДАТЬ СЛЕДУЮЩИЕ ПРАВИЛА ПОЛЬЗОВАНИЯ ГАЗОВЫМИ ПРИБОРАМИ И УХОДА ЗА НИМИ:

- 1. установка, наладку, проверку и ремонт газовых приборов и оборудования следует поручать квалифицированным специалистам;
 - 2. соблюдать последовательность включения газовых приборов: сначала зажигать спичку, а затем открывать подачу газа;
 - 3. не допускать детей к газовым приборам;
 - 4. при приготовлении пищи, во избежание утечки газа, следить, чтобы кипящие жидкости не заливали огонь. Регулярно чистить горелки, по окончании работ закрывать кран баллона;
 - 5. не использовать газовые плиты для отопления помещений;
 - 6. не загромождать плиту посторонними предметами или класть возле нее легковоспламеняющиеся предметы;
 - 7. не вносить изменения в конструкцию газовых приборов. Не изменять устройство дымовых и вентиляционных систем; не заклеивать вентиляционные каналы;
 - 8. при появлении запаха газа в помещении следует перекрыть кран подачи газа, незамедлительно открыть окна и двери для проветривания помещения, не использовать открытый огонь, не включать электричество и электрические приборы, вызвать аварийную службу газового хозяйства
- В СООТВЕТСТВИИ С ПРАВИЛАМИ ПРОТИВОПОЖАРНОГО РЕЖИМА В РФ (ППР):**
- 1. ЗАПРЕЩАЕТСЯ хранение баллонов с горючими газами в индивидуальных жилых домах, квартирах и жилых комнатах, а также на кухнях, путях эвакуации, лестничных клетках, в цокольных этажах, в подвальных и чердачных помещениях, на балконах и лоджиях.
 - 2. Газовые баллоны для бытовых газовых приборов (в том числе кухонных плит, водогрейных котлов, газовых колонок), за исключением 1 баллона объемом не более 5 литров, подключенного к газовой плите заводского изготовления, располагаются вне зданий в пристройках (шкафах или под кожухами, закрывающими верхнюю часть баллонов и редуктор) из негорючих материалов от глухого простенка стены на расстоянии не менее 5 метров от входов в здание, цокольные и подвальные этажи.
 - 3. При использовании бытовых газовых приборов ЗАПРЕЩАЕТСЯ: их эксплуатация при утечке газа; ЗАПРЕЩАЕТСЯ проверка герметичности соединений с помощью источников открытого пламени, в том числе спичек, зажигалок, свечей.
 - 4. У входов в индивидуальные жилые дома, а также в помещения зданий и сооружений, в которых применяются газовые баллоны, необходимо размещать предупредительный знак пожарной безопасности с надписью «Огнеопасно. Баллоны с газом».

19/02/2019

ОАО «Рыбинскгазсервис» оказывает услуги населению г. Рыбинска, г. Пошехонья, Рыбинского и Пошехонского районов по проведению **технического обслуживания ВДГО и ВКГО газового оборудования.** Данный вид работ регламентирован Правилами пользования газом в части обеспечения безопасности при использовании и содержании ВДГО и ВКГО, утверждёнными **Постановлением правительства №410.**

9 сентября 2017 года в Правила были внесены изменения в статью 43 п. б в части периодичности проведения технического обслуживания. Теперь проведение ТО ВДГО и ВКГО должно осуществляться **не реже одного раза в год.** Для сравнения: ранее было не реже одного раза в три года.

ИНФОРМАЦИЯ

Информационно-образовательный центр
по вопросам безопасности жизнедеятельности
и гражданской обороны
г. Челябинск

Информационно-образовательный центр
по вопросам безопасности жизнедеятельности
и гражданской обороны
г. Челябинск

Жители области, пользующиеся электродными приборами, не выходящими за пределы ТЭО, могут столкнуться с проблемами.

ОСТОРОЖНО – МОШЕННИКИ!

Внимание! В целях профилактики мошенничества и предупреждения ущерба от действий злоумышленников, не выходящих за пределы ТЭО, настоятельно рекомендуется соблюдать следующие правила:

- 1. Не передавать никому свои ключи от квартиры, гаража, дачи, не оставлять их в местах общего пользования.
- 2. Не допускать в квартиру посторонних лиц, незнакомых вам, не принимать у них никаких вещей, не подписывать никаких документов.
- 3. Не сообщать никому свои паспортные данные, номер телефона, адрес, сведения о работе, учебе, семейном положении.
- 4. Не сообщать никому свои банковские реквизиты, номер карты, PIN-код.
- 5. Не сообщать никому свои данные о кредитной истории.
- 6. Не сообщать никому свои данные о наличии недвижимости.
- 7. Не сообщать никому свои данные о наличии транспортных средств.
- 8. Не сообщать никому свои данные о наличии оружия.
- 9. Не сообщать никому свои данные о наличии драгоценностей.
- 10. Не сообщать никому свои данные о наличии документов, подтверждающих право собственности на имущество.

ПОМНИТЕ!
Если вы или ваши близкие стали жертвами мошенничества или им угрожают, позвоните по телефону доверия 21-47-30. Вам обязательно помогут!

ЗВОНИТЕ: 02, 21-00-11, 24-20-25
ТЕЛЕФОН ДОВЕРИЯ: 21-47-30
ВАМ ОБЯЗАТЕЛЬНО ПОМОГУТ!

№ п/п	Наименование	Содержание
1	Информационно-образовательный центр по вопросам безопасности жизнедеятельности и гражданской обороны г. Челябинск	Информационно-образовательный центр по вопросам безопасности жизнедеятельности и гражданской обороны г. Челябинск
2	Информационно-образовательный центр по вопросам безопасности жизнедеятельности и гражданской обороны г. Челябинск	Информационно-образовательный центр по вопросам безопасности жизнедеятельности и гражданской обороны г. Челябинск
3	Информационно-образовательный центр по вопросам безопасности жизнедеятельности и гражданской обороны г. Челябинск	Информационно-образовательный центр по вопросам безопасности жизнедеятельности и гражданской обороны г. Челябинск
4	Информационно-образовательный центр по вопросам безопасности жизнедеятельности и гражданской обороны г. Челябинск	Информационно-образовательный центр по вопросам безопасности жизнедеятельности и гражданской обороны г. Челябинск
5	Информационно-образовательный центр по вопросам безопасности жизнедеятельности и гражданской обороны г. Челябинск	Информационно-образовательный центр по вопросам безопасности жизнедеятельности и гражданской обороны г. Челябинск
6	Информационно-образовательный центр по вопросам безопасности жизнедеятельности и гражданской обороны г. Челябинск	Информационно-образовательный центр по вопросам безопасности жизнедеятельности и гражданской обороны г. Челябинск
7	Информационно-образовательный центр по вопросам безопасности жизнедеятельности и гражданской обороны г. Челябинск	Информационно-образовательный центр по вопросам безопасности жизнедеятельности и гражданской обороны г. Челябинск
8	Информационно-образовательный центр по вопросам безопасности жизнедеятельности и гражданской обороны г. Челябинск	Информационно-образовательный центр по вопросам безопасности жизнедеятельности и гражданской обороны г. Челябинск
9	Информационно-образовательный центр по вопросам безопасности жизнедеятельности и гражданской обороны г. Челябинск	Информационно-образовательный центр по вопросам безопасности жизнедеятельности и гражданской обороны г. Челябинск
10	Информационно-образовательный центр по вопросам безопасности жизнедеятельности и гражданской обороны г. Челябинск	Информационно-образовательный центр по вопросам безопасности жизнедеятельности и гражданской обороны г. Челябинск

Информационно-образовательный центр
по вопросам безопасности жизнедеятельности
и гражданской обороны
г. Челябинск

О ПЕЖАРНОЙ БЕЗОПАСНОСТИ В ДОМАХ И КВАРТИРАХ

В целях профилактики пожаров и предупреждения ущерба от действий злоумышленников, не выходящих за пределы ТЭО, настоятельно рекомендуется соблюдать следующие правила:

- 1. Не курить в постели, не курить в местах общего пользования.
- 2. Не курить в местах общего пользования.
- 3. Не курить в местах общего пользования.
- 4. Не курить в местах общего пользования.
- 5. Не курить в местах общего пользования.
- 6. Не курить в местах общего пользования.
- 7. Не курить в местах общего пользования.
- 8. Не курить в местах общего пользования.
- 9. Не курить в местах общего пользования.
- 10. Не курить в местах общего пользования.

При обнаружении пожара немедленно позвоните по телефону **101** или **112**

ПАМЯТКА ПО ПОЛЬЗОВАНИЮ БЫТОВЫМ ГАЗОМ

В целях профилактики газовой аварии и предупреждения ущерба от действий злоумышленников, не выходящих за пределы ТЭО, настоятельно рекомендуется соблюдать следующие правила:

- 1. Не курить в местах общего пользования.
- 2. Не курить в местах общего пользования.
- 3. Не курить в местах общего пользования.
- 4. Не курить в местах общего пользования.
- 5. Не курить в местах общего пользования.
- 6. Не курить в местах общего пользования.
- 7. Не курить в местах общего пользования.
- 8. Не курить в местах общего пользования.
- 9. Не курить в местах общего пользования.
- 10. Не курить в местах общего пользования.

БЕСПЛАТНО АНОНИМНО

ТЕЛЕФОН ДОВЕРИЯ
8-800-2000-122
для детей, подростков и их родителей

БЕЗОПАСНОСТЬ СИТУАЦИЙ НЕ БЫВАЕТ!

19/02/2019

Потребителям необходимо помнить, что специалисты «Рыбинскгазсервис» работают в спецодежде с логотипом газораспределительной компании и имеют при себе служебные удостоверения.

При возникновении сомнений следует звонить по телефонным номерам **04** или **29-06-04**, чтобы уточнить, направляли ли по вашему адресу специалистов для проведения работ.

ПАМЯТКА

ПО ПОЛЬЗОВАНИЮ БЫТОВЫМ ГАЗОМ

Что такое газ? Это — вещество без цвета и запаха. Для придания ему запаха с целью сигнала об утечке, в него добавляется одорант, который придаёт газу запах квашеной капусты. Газ в два раза тяжелее воздуха, поэтому скапливается в низких местах; при утечках он способен образовывать с воздухом взрывоопасные смеси. При внесении в загазованное помещение источника воспламенения (искры, зажжённой спички, сигареты) последует взрыв. Кроме того, пары сжиженного газа оказывают удушающее воздействие на человека.



При сжигании газа в условиях дефицита кислорода (когда закрыты форточки и вентиляционные каналы) выделяется ядовитый угарный газ (СО). Признаком неполного сгорания газа является коптящее пламя горелок газовой плиты.

С ЦЕЛЮ НЕДОПУЩЕНИЯ ВЗРЫВОВ БЫТОВОГО ГАЗА НЕОБХОДИМО ЗНАТЬ И СОБЛЮДАТЬ СЛЕДУЮЩИЕ ПРАВИЛА ПОЛЬЗОВАНИЯ ГАЗОВЫМИ ПРИБОРАМИ И УХОДА ЗА НИМИ:



- 🔥 установку, наладку, проверку и ремонт газовых приборов и оборудования следует поручать квалифицированным специалистам;
- 🔥 соблюдать последовательность включения газовых приборов: сначала зажигать спичку, а затем открывать подачу газа;
- 🔥 не допускать детей к газовым приборам;
- 🔥 при приготовлении пищи, во избежание утечки газа, следить, чтобы кипящие жидкости не заливали огонь. Регулярно чистить горелки, по окончании работ закрывать кран баллона;
- 🔥 не использовать газовые плиты для отопления помещений;
- 🔥 не загромождать плиту посторонними предметами или класть возле нее легковоспламеняющиеся предметы;
- 🔥 не хранить в помещениях и подвалах порожние и заполненные сжиженными газами баллоны;
- 🔥 не вносить изменения в конструкцию газовых приборов. Не изменять устройство дымовых и вентиляционных систем; не клеивать вентиляционные каналы;
- 🔥 при появлении запаха газа в помещении следует перекрыть кран подачи газа, незамедлительно открыть окна и двери для проветривания помещения, не использовать открытый огонь, не включать электричество и электрические приборы, вызвать аварийную службу газового хозяйства

В СООТВЕТСТВИИ С ПРАВИЛАМИ ПРОТИВОПОЖАРНОГО РЕЖИМА В РФ (ППР):

- 🔥 **ЗАПРЕЩАЕТСЯ** хранение баллонов с горючими газами в индивидуальных жилых домах, квартирах и жилых комнатах, а также на кухнях, путях эвакуации, лестничных клетках, в цокольных этажах, в подвальных и чердачных помещениях, на балконах и лоджиях.
- 🔥 Газовые баллоны для бытовых газовых приборов (в том числе кухонных плит, водогрейных котлов, газовых колонок), за исключением 1 баллона объемом не более 5 литров, подключенного к газовой плите заводского изготовления, располагаются вне зданий в пристройках (шкафах или под кожухами, закрывающими верхнюю часть баллонов и редуктор) из негорючих материалов у глухого простенка стены на расстоянии не менее 5 метров от входов в здание, цокольные и подвальные этажи.
- 🔥 При использовании бытовых газовых приборов **ЗАПРЕЩАЕТСЯ**: их эксплуатация при утечке газа; **ЗАПРЕЩАЕТСЯ** проверка герметичности соединений с помощью источников открытого пламени, в том числе спичек, зажигалок, свечей.
- 🔥 У входа в индивидуальные жилые дома, а также в помещения зданий и сооружений, в которых применяются газовые баллоны, необходимо размещать предупреждающий знак пожарной безопасности с надписью «Огнеопасно. Баллоны с газом».

индивидуального жилого строения, а также в отношении объектов недвижимого имущества, строительство или реконструкция которых осуществляется в границах территории, определенной частью 16 статьи 55 Градостроительного кодекса РФ, подлежащих техническому надзору в рамках осуществления государственного регулирования в сфере строительства, реконструкции объектов капитального строительства, в том числе объектов, строительство которых осуществляется по проектной документации, подлежащей государственной регистрации.

Данная процедура позволяет осуществлять государственную кадастровую учетную запись (в том числе в отношении объектов недвижимости, строительство которых осуществляется по проектной документации, подлежащей государственной регистрации) в Едином государственном реестре недвижимости (ЕГРН) до 04.08.2018, при условии подачи до 1 марта 2019 года соответствующего уведомления в уполномоченный на выдачу разрешения на строительство орган местного самоуправления.

Уважаемый владелец земельного участка и/или объектов недвижимости! Предлагаем Вам воспользоваться упрощенной процедурой получения разрешительной документации на строительство, реконструкцию объектов капитального строительства на земельных участках, находящихся в собственности граждан на праве общей долевой собственности на них в установленном законом порядке.

По вопросам оформления документации предлагаем обратиться в управление АПК архитектуры и земельных отношений администрации Рыбинского муниципального района: Адрес – Ярославская обл., г. Рыбинск, ул. Братев Орловых, д. 1 а, каб. 314, 315. Телефон – тел./факс (4855) 219-324, отдел архитектуры (4855) 222-071. Адрес электронной почты – arhitek@admnrn.ru

ПАМЯТКА ПО ПОЛЬЗОВАНИЮ БЫТОВЫМ ГАЗОМ

Что такое газ? Это – вещество без цвета и запаха. Для придания ему запаха с целью сигнала об утечке, в него добавляется одорант воздуха, поэтому сквапывается в низких местах. Газ в два раза тяжелее, поэтому образовать с воздухом взрывоопасную смесь. При внешнем источнике воспламенения (искры, зажженной спички, сигареты) последует взрыв. Кроме того, пары сжиженного газа оказывают пагубное воздействие на человека.

При сжигании газа в условиях дефицита кислорода (когда закрыты форточки и вентиляционные каналы) выделяется ядовитый угарный газ (СО). Признаком неполного сгорания газа является коптящее пламя горелок газовой плиты.

С целью недопущения взрывов бытового газа необходимо знать и соблюдать следующие правила пользования газовыми приборами и ухода за ними:

- установку, наладку, проверку и ремонт газовых приборов и оборудования следует поручать квалифицированным специалистам;
- соблюдать последовательность включения газовых приборов: сначала зажечь спичку, а затем открывать подачу газа;
- не допускать детей к газовым приборам;
- при приготовлении пищи, во избежание утечки газа, следить, чтобы кипящие жидкости не заливали огонь. Регулярно чистить горелки, по окончании работ закрывать кран баллона;
- не использовать газовые плиты для отопления помещений;
- не загромождать плиту посторонними предметами или класть возле нее легковоспламеняющиеся предметы;
- не хранить в помещениях и подвалах порожние и заполненные сжиженным газом баллоны;
- не вносить изменения в конструкцию газовых приборов. Не изменять устройство дымовых и вентиляционных систем, не закрывать вентиляционные каналы;
- при появлении запаха газа в помещении следует перекрыть кран подачи газа, незамедлительно открыть окна и двери для проветривания помещения, не использовать открытый огонь, не включать электричество и электрические приборы, вызвать аварийную службу газового хозяйства.

В СООТВЕТСТВИИ С ПРАВИЛАМИ ПРОТИВОПОЖАРНОГО РЕЖИМА В РФ (ППР):

- ЗАПРЕЩАЕТСЯ** хранение баллонов сгоревшими газами в индивидуальных жилых домах, квартирах и жилых комнатах, а также на кухнях, путях эвакуации, лестничных клетках, в цокольных этажах, в подвальных и чердачных помещениях, на балконах и лоджиях.
- Газовые баллоны** для бытовых газовых приборов (в том числе кухонных плит, водогрейных котлов, газовых колонок), за исключением 1 баллона объемом не более 5 литров, подключенного к газовой плите заводского изготовления, располагаются вне зданий в пристройках (шкафах или под кожухами, закрывающимися сверху частью баллона и редуктор) из негорючих материалов под козырьком, закрывающимся сверху на расстоянии не менее 5 метров от входов в здание, цокольные и подвальные этажи.
- При использовании бытовых газовых приборов **ЗАПРЕЩАЕТСЯ** их эксплуатация при утечке газа; **ЗАПРЕЩАЕТСЯ** проверка герметичности соединений с помощью источников открытого пламени, в том числе спичек, зажигалок, свечей.
- У входа в индивидуальные жилые дома, а также в помещениях зданий и сооружений, в которых применяются газовые баллоны, необходимо размещать предупреждающие знаки пожарной безопасности, надписи «Огнеопасно. Баллоны с газом».

Уважаемый застройщик жилого дома! Предлагаем Вам воспользоваться упрощенной процедурой регистрации индивидуальных жилых домов и зарегистрировать Ваш жилой дом по вопросам оформления проектной документации в управление АПК архитектуры и земельных отношений администрации Рыбинского муниципального района: Адрес – Ярославская обл., г. Рыбинск, ул. Братев Орловых, д. 1 а, каб. 314, 315. Телефон – тел./факс (4855) 219-324, отдел архитектуры (4855) 222-071. Адрес электронной почты – arhitek@admnrn.ru



ПАМЯТКА ПО ПОЛЬЗОВАНИЮ БЫТОВЫМ ГАЗОМ

С целью недопущения взрывов бытового газа необходимо знать и соблюдать следующие правила пользования газовыми приборами и ухода за ними:

- установку, наладку, проверку и ремонт газовых приборов и оборудования следует поручать квалифицированным специалистам;
- соблюдать последовательность включения газовых приборов: сначала зажечь спичку, а затем открывать подачу газа;
- не допускать детей к газовым приборам;
- при приготовлении пищи, во избежание утечки газа, следить, чтобы кипящие жидкости не заливали огонь. Регулярно чистить горелки, по окончании работ закрывать кран баллона;
- не использовать газовые плиты для отопления помещений;
- не загромождать плиту посторонними предметами или класть возле нее легковоспламеняющиеся предметы;
- не хранить в помещениях и подвалах порожние и заполненные сжиженным газом баллоны;
- не вносить изменения в конструкцию газовых приборов. Не изменять устройство дымовых и вентиляционных систем, не закрывать вентиляционные каналы;
- при появлении запаха газа в помещении следует перекрыть кран подачи газа, незамедлительно открыть окна и двери для проветривания помещения, не использовать открытый огонь, не включать электричество и электрические приборы, вызвать аварийную службу газового хозяйства.

Как избежать пожара в квартире

- контролируйте состояние электропроводки и электрические розетки;
- не оставляйте без присмотра включенные в сеть электробытовые приборы;
- не включайте в одну розетку одновременно несколько мощных энергопотребителей;
- не бросайте в мусоропровод или с балкона непотрошенные окурки;
- не курите в кровати, не курите в постели;
- не разрешайте детям играть со спичками и зажигалками;
- не загромождайте пути эвакуации и подступы к пожарным шкафам предметами домашнего обихода;
- соблюдайте правила эксплуатации газовых плит и колонок;
- содержите средства пожаротушения и установки пожарной сигнализации в исправном состоянии;
- соблюдайте чистоту и порядок в доме;
- приобретите в целях безопасности вашей семьи огнетушитель;
- всегда будьте осторожны с огнем.

В случае возникновения пожара звоните по телефону «01»

КАССА РАБОТАЕТ

Понедельник	08.00-16.00
Среда	08.00-16.00
Четверг	08.00-16.00
Обед с	13.00-14.00

ТЕЛЕФОН ВЫЗОВА ПОЖАРНЫХ И СПАСАТЕЛЕЙ «01»

Порядок вызова по сотовому телефону

- звонить «112» или «001»
- звонить «112» или «010»
- звонить «112» или «010»
- звонить «112» или «01»

Звонок с любого мобильного телефона – бесплатный

О ПОЖАРНОЙ БЕЗОПАСНОСТИ В ДОМАХ И КВАРТИРАХ

- не оставлять детей без присмотра, детьми играть с огнем – частая причина пожаров
- не используйте возгоравшуюся проводку, электропровода для прогрева автомобильной шины
- не оставляйте без присмотра включенные в сеть электробытовые приборы
- используйте неисправные электроприборы и электропроводку с повышенной нагрузкой
- не оставляйте горючие материалы на расстоянии ближе 1 метра от электроиспользуемых приборов
- не топите печь в помещениях и на улице, не топите печку без присмотра, не используйте печку для тех целей, для которых она не предназначена
- не оставляйте без присмотра включенные в сеть электроприборы на расстоянии более 50 метров от зданий, строений и сооружений

От этого зависит ваша жизнь и здоровье, жизнь и здоровье близких! При обнаружении возгорания немедленно звоните по телефону «112»

За несоблюдение правил предусмотрена административная и уголовная ответственность.



19/02/2019





23/01/2019

О ПОЖАРНОЙ БЕЗОПАСНОСТИ В ДОМАХ И КВАРТИРАХ



не оставляйте детей без присмотра, детские шалости с огнем - частая причина пожаров

не используйте воздушную прокладку электропроводов для прогрева автомобилей

не пользуйтесь неисправными электроприборами и электропроводами с поврежденной изоляцией

не оставляйте без присмотра включенные в сеть электроустановки и бытовые приборы (за исключением тех, которые по инструкции изготовителя работают круглосуточно)



не курите и не пользуйтесь открытым огнём в непредназначенных для этого местах



не оставляйте горючие материалы на расстоянии ближе 1 метра от электронагревательных приборов



не топите печи веществами и материалами, не приспособленными для этих печей

не оставляйте без присмотра топящиеся печи, не топите их более 4 часов

не разводите костры на расстоянии менее 50 метров от зданий, строений и деревьев



От этого зависит ваша жизнь и здоровье, жизнь и здоровье близких!

За несоблюдение правил предусмотрена административная и уголовная ответственность.



При обнаружении возгорания немедленно звоните по телефонам



101 или **112**

Бытовой газ – друг и помощник,

пока он не вышел из-под контроля



**Соблюдайте правила пользования
бытовыми газовыми приборами**



**пламя должно
быть синим**



**форточка/фрамуга-
всегда открытой**



**дно посуды-
сухим и чистым**



**включайте плиту
последовательно**



**следите за
наличием тяги**

При обнаружении запаха газа прекратите пользование газовыми приборами, перекройте кран на приборах и газопроводе, откройте форточки и дверь для проветривания помещения, не допускайте любого источника огня (зажженной спички, сигареты), не включайте и не выключайте электроприборы

**Немедленно позвоните
в аварийную службу**

04 или 104

**с сотового
телефона**

Заключение договора на техническое обслуживание внутридомового газового оборудования – требование, утвержденное постановлением правительства Российской Федерации № 410 от 14 мая 2013г. Согласно постановлению ответственность за эксплуатацию внутридомового газового оборудования лежит на собственнике оборудования.



**использовать
плиту для обогрева
запрещается**



**пламя должно
быть меньше
дна посуды**



**сушить бельё
на газовых трубах
запрещается**



**не допускайте
потухания
пламени**



**запрещается
САМОСТОЯТЕЛЬНЫЙ
ремонт оборудования**

Правила безопасности - бытовой газ.

Будьте осторожны с бытовым газом, выполняйте все требования по безопасной эксплуатации газовых приборов. Во избежание несчастных случаев при эксплуатации газовых приборов специалисты рекомендуют соблюдать следующие правила и рекомендации:

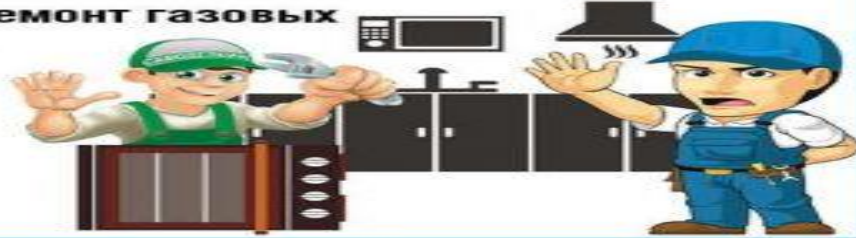
Приобретать газовые баллоны и газовое оборудование следует только в специализированных организациях, имеющих сертификаты на реализацию данной продукции. Ведь ответственность за безопасную эксплуатацию работающих газовых приборов и их содержание в надлежащем состоянии несут их владельцы. Никогда не покупайте газовые приборы, в том числе газовые баллоны, у посторонних лиц.

Обязательна ежегодная проверка газового оборудования специалистами.

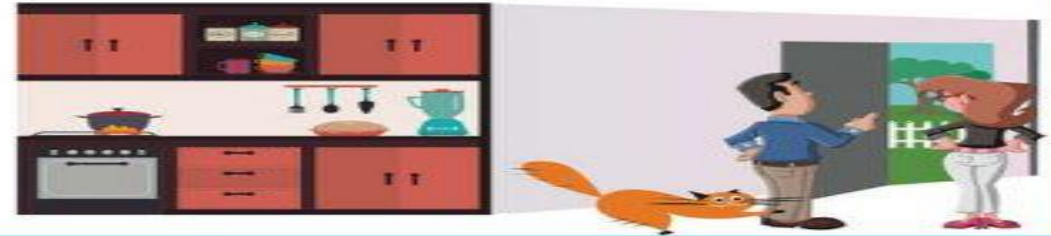
Прежде, чем открыть газовый кран на плите, поднесите зажженную спичку к горелке.

ГРАЖДДАНАМ, ИСПОЛЬЗУЮЩИМ В БЫТУ ПРИРОДНЫЙ ГАЗ, ЗАПРЕЩАЕТСЯ:

**ПРОИЗВОДИТЬ САМОВОЛЬНУЮ
ГАЗИФИКАЦИЮ ДОМА**
или квартиры, перестановку,
замену и ремонт газовых
приборов.




**ОСТАВЛЯТЬ РАБОТАЮЩИЕ ГАЗОВЫЕ
ПРИБОРЫ** без присмотра, за исключением
автоматизированных котлов.



Вносить изменения в конструкцию
газовых приборов.

**ЗАКЛЕИВАТЬ
ВЕНТИЛЯЦИОННЫЕ
КАНАЛЫ,**
замуровывать
или заклеивать
«карманы» и люки,
предназначенные
для чистки
дымоходов.

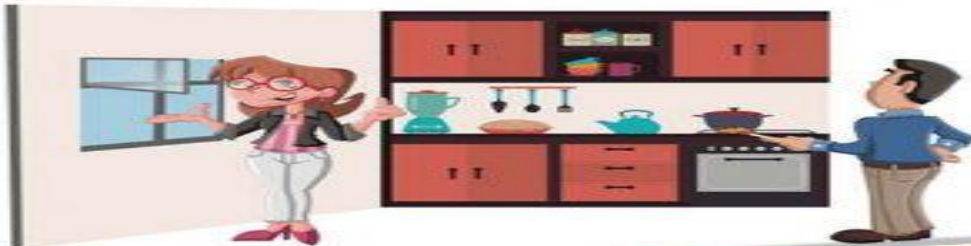


**ИСПОЛЬЗОВАТЬ ГАЗ
И ГАЗОВЫЕ ПРИБОРЫ
НЕ ПО НАЗНАЧЕНИЮ.**

Пользоваться газовыми
плитами
для отопления
помещений.



**ПОЛЬЗОВАТЬСЯ ГАЗОВЫМИ ПРИБОРАМИ
ПРИ ЗАКРЫТЫХ ФОРТОЧКАХ,** отсутствии тяги
в дымоходах и вентиляционных каналах.



Пользоваться помещениями, где
установлены газовые приборы, для сна
и отдыха.



При запахе газа звоните 04!

С мобильного: Veeline - 004, Теле2\МТС\Мегафон - 040

ПРИ ЗАПАХЕ
газа звоните 04



НЕ ОБОГРЕВАЙТЕ
помещения
газовой плитой



НЕ ОСТАВЛЯЙТЕ
работающие газовые
приборы без присмотра



НЕ ДОПУСКАЙТЕ
к газовым приборам
детей дошкольного
возраста



РЕГУЛЯРНО
проводите
техобслуживание
газовых приборов



СОДЕРЖИТЕ
газовые приборы
в чистоте



НЕ РЕМОНТИРУЙТЕ
газовые приборы
самостоятельно



ОТКРОЙТЕ ШИБЕР
при пользовании
газовой печью



ПРОВЕТРИВАЙТЕ
помещение при работе
газовых приборов



НЕ СУШИТЕ
вещи над газом



Для обогрева частных домовладений используются газовые котлы. Особенно активно используются обогревательные устройства в период похолодания.

Напоминаем некоторые правила пользования газовыми отопительными устройствами.

Помните, что применяемый в быту газ взрыво- и пожароопасен! Ответственность за безопасную эксплуатацию работающих газовых приборов и их содержание в надлежащем состоянии несут их владельцы. Беспечность при эксплуатации газового оборудования может привести к трагедии.

Прежде всего, обращаем ваше внимание на то, что по всем вопросам, связанным с использованием газа в быту, необходимо обращаться **только к специалистам по эксплуатации газового хозяйства, имеющим лицензию и разрешение на выполнение работ повышенной опасности.**

СОБЛЮДАЙТЕ ПРАВИЛА ПОЛЬЗОВАНИЯ ГАЗОМ В БЫТУ!

УВАЖАЕМЫЕ АБОНЕНТЫ!

Цена беспечного отношения к бытовому газу - человеческая жизнь!
 Основная причина отравлений оксидом углерода (угарный газ) - **НЕДОСТАТОК ВОЗДУХА** для горения газа.

Чтобы предотвратить трагедию **НЕОБХОДИМО** помнить и выполнять **ПРАВИЛА ПОЛЬЗОВАНИЯ БЫТОВЫМИ ГАЗОВЫМИ ПРИБОРАМИ:**

ЕСЛИ ВЫ ПОЧУВСТВОВАЛИ ЗАПАХ ГАЗА:



При появлении запаха газа, **перекройте кран перед прибором; откройте окно и покиньте помещение**



Покинув помещение, **вызовите Аварийную службу по тел. 04 мобильн. 104**

ПРИ ПОЯВЛЕНИИ ЗАПАХА ГАЗА, ЗАПРЕЩАЕТСЯ:



Пользоваться телефоном



Включать или выключать электроосвещение



Зажигать огонь



Включать или выключать электроприборы

Выполнение работ на внутренних газопроводах и газовом оборудовании, а также оказание услуг по техническому обслуживанию, должно производиться только специализированными организациями, имеющими опыт работы в данной отрасли.

ПРОВЕРЯЙТЕ ТЯГУ ДО И ВО ВРЕМЯ РАБОТЫ ГАЗОВОГО ПРИБОРА



1. Тяга есть - зажигать **МОЖНО**
2. Тяги нет - зажигать **НЕЛЬЗЯ**
3. Тяга обратная - зажигать **НЕЛЬЗЯ**

ЗА ГАЗ ВЫГОДНЕЕ ПЛАТИТЬ ВОВРЕМЯ

Долги за газ - это:

- отключение газа
- взыскание долга через суд
- арест имущества, удержание долга из зарплаты
- запрет на выезд за пределы России
- испорченная кредитная история

Неоплата или неполная оплата потребленного природного газа в течение 2х расчётных периодов является основанием для отключения от системы газоснабжения

Самостоятельное подключение влечёт административную и уголовную ответственности

Важно не забыть

до конца месяца **передать показания прибора учета газа и заплатить за газ**



ПОВТОРНОЕ ПОДКЛЮЧЕНИЕ ГАЗА ОБОИТСЯ ГОРАЗДО ДОРОЖЕ ЕЖЕМЕСЯЧНОЙ ОПЛАТЫ

БЫТОВОЙ ГАЗ: ПОЧЕМУ ОН ВЗРЫВАЕТСЯ

ПРИЧИНЫ ВЗРЫВОВ СЖИЖЕННОГО ГАЗА



падение баллона



неправильная транспортировка



неправильное хранение

ПРИЧИНЫ ВЗРЫВОВ МЕТАНА



износ газового оборудования



нарушение правил эксплуатации газового оборудования

Метан (городской магистральный газ)



АН - 80

Шаг, соединяющий магистраль и плиту, должен быть специального типа, с маркировкой



Шаг не должен быть пережат или растян и должен быть зафиксирован с помощью зажима безопасности



После каждого использования газа закрывать кран



Помещение, где работает газовое оборудование, необходимо проветривать



Хранившийся долгое время баллон с газом заносит в теплое помещение. Газ расширится и разорвет баллон

Кипящая в кастрюле вода попадет на горелку. Огонь тухнет. Газ заполняет помещение. Малейшая искра (зажженной спички, нажатие клавиш выключателя и т.д.) приводит к взрыву

От долгой или неправильной эксплуатации происходит разрыв шага, соединяющего газовую магистраль с плитой. Газ постепенно заполняет помещение. Искра - взрыв

СПОСОБЫ ОБНАРУЖЕНИЯ УТЕЧКИ ГАЗА



на глаз - на поверхности газовых труб, смоченных мыльной водой, в месте утечки образуются пузырьки



на слух - в случае сильной утечки - газ выходит из трубы со свистом



по запаху - характерный запах, которым обладает газ, становится сильнее вблизи места утечки

ПРИ ВЗРЫВЕ

1 м³ соответствует 8 кг тротила. Общая газонаполненность на кухне (в среднем) сравнима с запалом в помещении 20 кг взрывчатки

процесс взрывного горения происходит в тысячу раз медленнее, чем при детонации взрывчатки. Энергия может улететь вширь через открытые окна - в этом случае разрушений будет мало

в взрывоопасном газе находится даже 8 разрыхленного состояния. Наиболее взрывоопасна смесь из газа и воздуха в соотношении 10:1

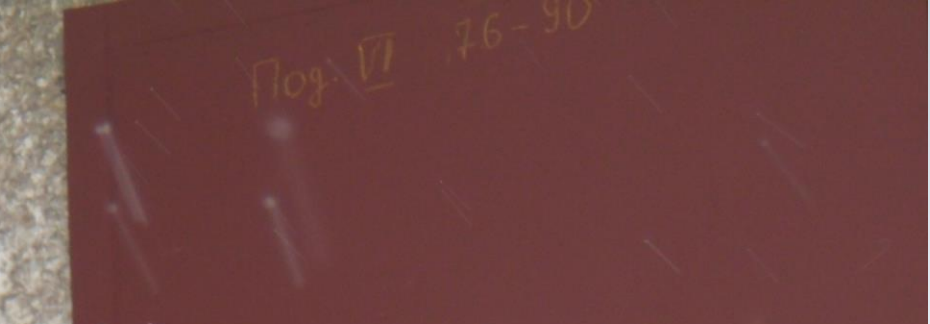












ПАСПОРТ
и мера пожарной безопасности в быту
Уважаемый житель!

В целях предупреждения возникновения и распространения пожара в жилых помещениях необходимо соблюдать следующие правила:

1. Не оставлять без присмотра включенные в электросеть электроприборы и бытовые приборы.
2. Не использовать электроприборы с поврежденными шнурами питания, вилками, розетками.
3. Не использовать электроприборы с поврежденными шнурами питания, вилками, розетками.
4. Не использовать электроприборы с поврежденными шнурами питания, вилками, розетками.
5. Не использовать электроприборы с поврежденными шнурами питания, вилками, розетками.
6. Не использовать электроприборы с поврежденными шнурами питания, вилками, розетками.
7. Не использовать электроприборы с поврежденными шнурами питания, вилками, розетками.
8. Не использовать электроприборы с поврежденными шнурами питания, вилками, розетками.
9. Не использовать электроприборы с поврежденными шнурами питания, вилками, розетками.
10. Не использовать электроприборы с поврежденными шнурами питания, вилками, розетками.

Помните, что пожар легче предупредить, чем потушить!

**ТЕЛЕФОН ВЫЗОВА
ЭКСТРЕННЫХ СЛУЖБ**

112	Единая служба спасения
101	Пожарная служба
102	Служба полиции
104	Аварийная служба
103	Служба скорой помощи

ЕДИНАЯ СЛУЖБА СПАСЕНИЯ
112

Уважаемые жители!

В соответствии с пп. «к» п.21 Правил постановки газа для обеспечения коммунально-бытовых нужд граждан, утвержденных постановлением Правительства РФ от 21.07.2008 №549, абонент обязан обеспечивать надлежащее техническое состояние внутридомового и (или) внутриквартирного газового оборудования, своевременно заключать договор о техническом обслуживании и ремонте внутридомового и (или) внутриквартирного газового оборудования.

Своевременное проведение технического обслуживания (ТО) внутридомового (ВДГО) и внутриквартирного (ВКГО) газового оборудования – одно из важнейших условий обеспечения безопасности при использовании газа в быту.

Техническое обслуживание ВДГО/ВКГО должно проводиться на протяжении всего периода эксплуатации газового оборудования специализированной организацией, с которой заключается соответствующий договор. В комплекс работ (услуг), обеспечивающих безопасное использование и содержание ВДГО/ВКГО, входят: техническое обслуживание и аварийно-диспетчерское обеспечение.

ОАО «Рыбинскгазсервис» оказывает услуги населению г. Рыбинска, г. Пошехонья, Рыбинского и Пошехонского районов по проведению технического обслуживания ВДГО и ВКГО газового оборудования. Данный вид работ регламентирован Правилами пользования газом в части обеспечения безопасности при использовании и содержании ВДГО и ВКГО, утверждёнными Постановлением правительства № 410.

Для заключения договора просим обратиться в ОАО «Рыбинскгазсервис» с заявлением на заключение договора на техническое обслуживание и ремонт внутриквартирного газового оборудования многоквартирного жилого дома.

К заявлению на заключение договора на техническое обслуживание и ремонт ВКГО необходимо приложить следующие документы:

- копия основного документа, удостоверяющего личность (копия паспорта: разворот с фотографией и разворот с пропиской);
- документы, подтверждающие право собственности (пользования) на помещение в многоквартирном доме, в котором расположено внутриквартирное газовое оборудование (договор социального найма, ордер, договор купли-продажи, свидетельство о государственной регистрации права, и т.п.);
- документы, подтверждающие состав внутриквартирного газового оборудования (технические паспорта, сертификаты соответствия и др.) – при наличии.

Отсутствие договора на техническое обслуживание и ремонт ВКГО является основанием для приостановления газоснабжения в одностороннем порядке поставщиком газа (пп «е» п.45 Правил)

07/02/2019

ОБРАТИТЕ ВНИМАНИЕ!

Специалисты ОАО «Рыбинскгазсервис» рекомендуют произвести замену старого газового оборудования на более современное с улучшенной автоматикой безопасности.

Для замены или установки внутридомового газового оборудования пользуйтесь услугами только специализированных организаций.

БЕРЕГИТЕ СЕБЯ И СВОИХ БЛИЗКИХ!